



TEMA DE COORDINACION HACENDARIA DEL ESTADO DE MEXICO CON SUS MUNICIPIOS
 LOGICA PARA EL SEGUIMIENTO Y EVALUACION DEL PLAN DE DESARROLLO MUNICIPAL VIGENTE
 SEGUIMIENTO Y EVALUACION DEL PRESUPUESTO BASADO EN RESULTADOS MUNICIPAL

RATIVO PRESUPUESTAL DE EGRESOS

DEL 1 DE ENERO AL 31 DE DICIEMBRE DE 2019

CUENTA	CONCEPTO	PRESUPUESTO DEL MES		PRESUPUESTO ACUM. AL MES		VARIACION	
		MODIFICADO	EJERCIDO	MODIFICADO	EJERCIDO	ABSOLUTA	%
1000	SERVICIOS PERSONALES	268,972,910.28	223,986,184.99	1,359,145,125.74	1,209,571,160.28	149,573,965.46	11.01
1100	REMUNERACIONES AL PERSONAL DE CARACTER PERMANENTE	10,277,534.51	57,037,064.17	684,884,905.68	667,720,440.55	17,164,465.13	2.51
1110	Dietas	6,518,956.51	1,707,025.28	21,891,034.18	18,803,045.22	3,087,988.96	14.11
1111	Dietas	6,518,956.51	1,707,025.28	21,891,034.18	18,803,045.22	3,087,988.96	14.11
1130	Sueldos base al personal permanente	3,758,578.00	55,330,038.89	662,993,871.50	648,917,395.33	14,076,476.17	2.12
1131	Sueldo base	3,758,578.00	55,330,038.89	662,993,871.50	648,917,395.33	14,076,476.17	2.12
1300	REMUNERACIONES ADICIONALES Y ESPECIALES	141,937,625.91	132,395,333.55	240,755,869.95	218,419,352.98	22,336,516.97	9.28
1310	Primas por años de servicio efectivos prestados	3,240,159.90	858,151.53	11,412,909.55	9,796,689.97	1,616,219.58	14.16
1311	Prima por año de servicio	2,192,017.06	478,180.76	6,651,568.31	5,596,650.41	1,054,917.90	15.86
1312	Prima de antigüedad	1,048,142.84	379,970.77	4,761,341.24	4,200,039.56	561,301.68	11.79
1320	Primas de vacaciones, dominical y gratificación de fin de año	139,518,887.26	125,999,868.41	156,851,558.56	144,815,485.40	12,036,073.16	7.67
1321	Prima vacacional	13,673,264.02	8,110,610.85	30,805,935.32	26,007,232.50	4,798,702.82	15.58
1322	Aguinaldo	125,791,238.59	117,871,136.68	125,791,238.59	118,608,843.75	7,182,394.84	5.71
1324	Vacaciones no disfrutadas por finiquito	54,384.65	18,120.88	254,384.65	199,409.15	54,975.50	21.61
1340	Compensaciones	-821,421.25	5,537,313.61	72,491,401.84	63,807,177.61	8,684,224.23	11.98
1346	Gratificación por convenio	-821,421.25	5,537,313.61	72,491,401.84	63,807,177.61	8,684,224.23	11.98
1400	SEGURIDAD SOCIAL	63,120,574.53	14,206,777.68	245,526,154.94	167,964,738.82	77,561,416.12	31.59
1410	Aportaciones de seguridad social	62,070,732.16	14,206,777.68	232,986,541.50	158,014,738.82	74,971,802.68	32.18
1412	Aportaciones de servicio de salud	29,773,174.21	6,788,751.14	111,515,762.93	75,519,372.11	35,996,390.82	32.28
1413	Aportaciones al sistema solidario de reparto	22,135,967.74	5,037,230.05	82,795,817.68	56,035,218.53	26,760,599.15	32.32
1414	Aportaciones del sistema de capitalización individual	3,690,322.52	890,658.01	14,422,718.66	9,883,649.86	4,539,068.80	31.47
1415	Aportaciones para financiar los gastos generales de administración del ISSE	2,576,887.60	594,012.31	9,730,222.95	6,607,941.17	3,122,281.78	32.09
1416	Aportaciones para riesgo de trabajo	3,894,380.09	896,126.17	14,522,019.28	9,968,557.15	4,553,462.13	31.36
1440	Aportaciones para seguros	1,049,842.37	0.00	12,539,613.44	9,950,000.00	2,589,613.44	20.65
1441	Seguros y fianzas	1,049,842.37	0.00	12,539,613.44	9,950,000.00	2,589,613.44	20.65
1500	OTRA PRESTACIONES SOCIALES Y ECONOMICAS	43,637,175.33	15,347,009.59	172,978,195.17	145,464,227.93	27,513,967.24	15.91
1520	Indemnizaciones	13,159,335.47	3,378,804.93	45,709,736.31	36,729,681.26	8,980,055.05	19.65
1521	Indemnización por accidentes de trabajo	4,046,088.54	65,431.63	8,546,088.54	3,917,132.72	4,628,955.82	54.16
1522	Liquidaciones por indemnizaciones, por sueldos y salarios caídos	9,113,246.93	3,313,373.30	37,163,647.77	32,812,548.54	4,351,099.23	11.71
1530	Prestaciones y haberes de retiro	84,024.93	81,630.60	1,897,991.22	1,033,987.60	864,003.62	45.52
1531	Prima por jubilación	84,024.93	81,630.60	1,897,991.22	1,033,987.60	864,003.62	45.52
1540	Prestaciones contractuales	12,241,450.22	3,861,440.21	32,600,245.84	28,488,147.40	4,112,098.44	12.61
1541	Becas para hijos de trabajadores sindicalizados	12,272.73	0.00	147,272.73	0.00	147,272.73	100.00




SEMA DE COORDINACION HACENDARIA DEL ESTADO DE MEXICO CON SUS MUNICIPIOS
 LOGICA PARA EL SEGUIMIENTO Y EVALUACION DEL PLAN DE DESARROLLO MUNICIPAL VIGENTE
 SEGUIMIENTO Y EVALUACION DEL PRESUPUESTO BASADO EN RESULTADOS MUNICIPAL

RATIVO PRESUPUESTAL DE EGRESOS

DEL 1 DE ENERO AL 31 DE DICIEMBRE DE 2019

CUENTA	CONCEPTO	PRESUPUESTO AUTORIZADO	PRESUPUESTO DEL MES		PRESUPUESTO ACUM. AL MES		VARIACION	
			MODIFICADO	EJERCIDO	MODIFICADO	EJERCIDO	ABSOLUTA	%
								0087
1546	Otros gastos derivados de convenio	32,452,973.11	12,229,177.49	3,861,440.21	32,452,973.11	28,488,147.40	3,964,825.71	12.22
1590	Otras prestaciones sociales y económicas	92,770,221.80	18,152,364.71	8,025,133.85	92,770,221.80	79,212,411.67	13,557,810.13	14.61
1595	Despensa	92,770,221.80	18,152,364.71	8,025,133.85	92,770,221.80	79,212,411.67	13,557,810.13	14.61
1700	PAGO DE ESTIMULOS A SERVIDORES PUBLICOS	15,000,000.00	10,000,000.00	5,000,000.00	15,000,000.00	10,002,400.00	4,997,600.00	33.32
1720	Recompensas	15,000,000.00	10,000,000.00	5,000,000.00	15,000,000.00	10,002,400.00	4,997,600.00	33.32
1721	Recompensas	15,000,000.00	10,000,000.00	5,000,000.00	15,000,000.00	10,002,400.00	4,997,600.00	33.32
2000	MATERIALES Y SUMINISTROS	15,000,000.00	10,000,000.00	5,000,000.00	15,000,000.00	10,002,400.00	4,997,600.00	33.32
2100	MATERIALES DE ADMINISTRACION, EMISION DE DOCUMENTOS Y ARTICULOS OFICIALES	249,461,988.10	12,710,108.54	-8,409,816.23	249,461,988.10	220,052,496.64	29,409,491.46	11.79
2110	Materiales, útiles y equipos menores de oficina	20,901,050.48	1,753,061.46	104,955.11	20,901,050.48	17,401,788.87	3,499,261.61	16.74
2111	Materiales y útiles de oficina	10,431,959.27	941,111.84	149,189.59	10,431,959.27	9,559,610.66	872,348.61	8.36
2112	Enseres de oficina	10,177,746.58	742,549.96	4,593.45	10,177,746.58	9,402,245.44	775,501.14	7.62
2120	Materiales y útiles de impresión y reproducción	254,212.69	198,561.88	144,596.14	254,212.69	157,365.22	96,847.47	38.10
2121	Materiales y útiles de imprenta y reproducción	65,223.49	4,970.18	0.00	65,223.49	5,581.35	59,642.14	91.44
2122	Materiales de foto, cine y grabación	63,413.89	4,970.18	0.00	63,413.89	3,771.75	59,642.14	94.05
2140	Materiales útiles y equipos menores de tecnologías de la información y común	1,809.60	0.00	0.00	1,809.60	1,809.60	0.00	0.00
2141	Materiales y útiles para el procesamiento en equipos y bienes informáticos	6,385,038.24	531,923.19	-36,270.26	6,385,038.24	6,276,414.43	108,623.81	1.70
2150	Material Impreso e Información digital	6,385,038.24	531,923.19	-36,270.26	6,385,038.24	6,276,414.43	108,623.81	1.70
2151	Material de Información	2,938.28	0.00	0.00	2,938.28	2,938.28	0.00	0.00
2160	Material de limpieza	2,938.28	0.00	0.00	2,938.28	2,938.28	0.00	0.00
2161	Material y enseres de limpieza	4,015,541.40	275,056.25	-7,964.22	4,015,541.40	1,556,894.35	2,458,647.05	61.23
2170	Materiales y útiles de enseñanza	4,015,541.40	275,056.25	-7,964.22	4,015,541.40	1,556,894.35	2,458,647.05	61.23
2171	Material didáctico	349.80	0.00	0.00	349.80	349.80	0.00	0.00
2200	ALIMENTOS Y UTENSILIOS	349.80	0.00	0.00	349.80	349.80	0.00	0.00
2210	Productos alimenticios para personas	1,046,741.46	81,556.28	14,027.73	1,046,741.46	248,683.01	798,058.45	76.24
2211	Productos alimenticios para personas	506,750.72	35,731.69	9,106.78	506,750.72	172,266.41	334,484.31	66.01
2220	Productos alimenticios para animales	506,750.72	35,731.69	9,106.78	506,750.72	172,266.41	334,484.31	66.01
2221	Equipamiento y enseres para animales	539,391.74	45,824.59	4,920.95	539,391.74	75,817.60	463,574.14	85.94
2222	Productos alimenticios para animales	5,095.09	424.59	0.00	5,095.09	0.00	5,095.09	100.00
2230	Utensilios para el servicio de alimentación	534,296.65	45,400.00	4,920.95	534,296.65	75,817.60	458,479.05	65.81
2231	Utensilios para el servicio de alimentación	599.00	0.00	0.00	599.00	599.00	0.00	0.00
2300	MATERIAS PRIMAS Y MATERIALES DE PRODUCCION Y COMERCIALIZACION	599.00	0.00	0.00	599.00	599.00	0.00	0.00
		586.51	0.00	0.00	586.51	586.51	0.00	0.00



TEMA DE COORDINACION HACENDARIA DEL ESTADO DE MEXICO CON SUS MUNICIPIOS
 LOGICA PARA EL SEGUIMIENTO Y EVALUACION DEL PLAN DE DESARROLLO MUNICIPAL VIGENTE
 SEGUIMIENTO Y EVALUACION DEL PRESUPUESTO BASADO EN RESULTADOS MUNICIPAL

RATIVO PRESUPUESTAL DE EGRESOS

DEL 1 DE ENERO AL 31 DE DICIEMBRE DE 2019

CUENTA	CONCEPTO	PRESUPUESTO AUTORIZADO	PRESUPUESTO DEL MES		PRESUPUESTO ACUM. AL MES			VARIACION
			MODIFICADO	EJERCIDO	MODIFICADO	EJERCIDO	ABSOLUTA	
2310	Productos alimenticios, agropecuarios y forestales adquiridos como materia	386.51	0.00	0.00	386.51	386.51	0.00	0.00
2311	Materias primas y materiales de producción	386.51	0.00	0.00	386.51	386.51	0.00	0.00
2340	Combustibles, lubricantes, aditivos, carbón y sus derivados adquiridos como	200.00	0.00	0.00	200.00	200.00	0.00	0.00
2341	Combustibles, lubricantes, aditivos, carbón y sus derivados adquiridos como	200.00	0.00	0.00	200.00	200.00	0.00	0.00
2400	MATERIALES Y ARTICULOS DE CONSTRUCCION Y DE REPARACION	22,207,539.06	227,886.71	-279,899.97	22,207,539.06	15,233,816.76	6,973,722.30	31.40
2440	Madera y productos de madera	49,836.00	0.00	-2,818.80	49,836.00	47,017.20	2,818.80	5.66
2441	Madera y productos de madera	49,836.00	0.00	-2,818.80	49,836.00	47,017.20	2,818.80	5.66
2450	Vidrio y productos de vidrio	4,077.21	2,000.00	2,000.00	4,077.21	4,077.21	0.00	0.00
2451	Vidrio y productos de vidrio	4,077.21	2,000.00	2,000.00	4,077.21	4,077.21	0.00	0.00
2460	Material eléctrico y electrónico	194,961.06	194,961.06	4,308.22	1,189,107.20	586,236.85	602,870.35	50.70
2461	Material eléctrico y electrónico	194,961.06	194,961.06	4,308.22	1,189,107.20	586,236.85	602,870.35	50.70
2470	Artículos metálicos para la construcción	617,004.03	999.01	-55,004.97	617,004.03	558,766.27	58,237.76	9.44
2471	Artículos metálicos para la construcción	617,004.03	999.01	-55,004.97	617,004.03	558,766.27	58,237.76	9.44
2480	Materiales complementarios	18,625,281.63	2,278.00	-225,198.33	18,625,281.63	12,397,404.00	6,227,877.63	33.44
2481	Materiales complementarios	46,796.34	0.00	-2,136.34	46,796.34	44,660.00	2,136.34	4.57
2482	Material de señalización	351,406.69	0.00	-4,362.49	351,406.69	347,044.16	4,362.53	1.24
2483	Arboles y plantas de ornato	18,227,078.60	2,278.00	-218,699.50	18,227,078.60	12,005,699.84	6,221,378.76	34.13
2490	Otros materiales y artículos de construcción y reparación	1,722,232.99	27,648.64	-3,186.09	1,722,232.99	1,640,318.23	81,917.76	4.76
2491	Materiales de construcción	944,498.07	6,194.76	-781.36	944,498.07	877,912.25	66,585.82	7.05
2492	Estructuras y manufacturas para todo tipo de construcción	777,734.92	21,453.88	-2,404.73	777,734.92	762,402.98	15,331.94	1.97
2500	PRODUCTOS QUIMICOS, FARMACEUTICOS Y DE LABORATORIO	6,975,412.05	67,173.91	-11,503.43	6,975,412.05	5,596,642.33	1,378,769.72	19.77
2510	Productos químicos básicos	2,132,102.21	0.00	-11,224.27	2,132,102.21	2,114,552.75	17,549.46	0.82
2511	Sustancias químicas	2,132,102.21	0.00	-11,224.27	2,132,102.21	2,114,552.75	17,549.46	0.82
2520	Fertilizantes, pesticidas y otros agroquímicos	2,008,880.81	0.00	0.00	2,008,880.81	1,996,261.52	12,619.29	0.63
2521	Plaguicidas, abonos y fertilizantes	2,008,880.81	0.00	0.00	2,008,880.81	1,996,261.52	12,619.29	0.63
2530	Medicinas y productos farmacéuticos	872,041.74	26,126.60	11,379.80	872,041.74	714,672.94	157,368.80	18.05
2531	Medicinas y productos farmacéuticos	872,041.74	26,126.60	11,379.80	872,041.74	714,672.94	157,368.80	18.05
2540	Materiales, accesorios y suministros médicos	1,891,326.09	41,047.31	-9,959.91	1,891,326.09	701,792.97	1,189,533.12	62.89
2541	Materiales, accesorios y suministros médicos	1,891,326.09	41,047.31	-9,959.91	1,891,326.09	701,792.97	1,189,533.12	62.89
2560	Fibras sintéticas, hules, plásticos y derivados	71,061.20	0.00	-1,699.05	71,061.20	69,362.15	1,699.05	2.39
2561	Fibras sintéticas, hules, plásticos y derivados	71,061.20	0.00	-1,699.05	71,061.20	69,362.15	1,699.05	2.39




NEZAHUALCOYOTL
 2018-2019
 Ciudad de Todos

TEMA DE COORDINACION HACENDARIA DEL ESTADO DE MEXICO CON SUS MUNICIPIOS
 LOGICA PARA EL SEGUIMIENTO Y EVALUACION DEL PLAN DE DESARROLLO MUNICIPAL VIGENTE
 SEGUIMIENTO Y EVALUACION DEL PRESUPUESTO BASADO EN RESULTADOS MUNICIPAL

RATIVO PRESUPUESTAL DE EGRESOS

DEL 1 DE ENERO AL 31 DE DICIEMBRE DE 2019

CUENTA	CONCEPTO	PRESUPUESTO AUTORIZADO	PRESUPUESTO DEL MES		PRESUPUESTO ACUM. AL MES		VARIACION	
			MODIFICADO	EJERCIDO	MODIFICADO	EJERCIDO		
								ABSOLUTA
2600	COMBUSTIBLES, LUBRICANTES Y ADITIVOS	149,596,333.23	11,256,438.21	-4,330,092.72	149,596,333.23	143,329,336.73	6,266,996.50	4.19
2610	Combustibles, lubricantes y aditivos	149,596,333.23	11,256,438.21	-4,330,092.72	149,596,333.23	143,329,336.73	6,266,996.50	4.19
2611	Combustibles, lubricantes y aditivos	149,596,333.23	11,256,438.21	-4,330,092.72	149,596,333.23	143,329,336.73	6,266,996.50	4.19
2700	VESTUARIO, BLANCOS, PRENDAS DE PROTECCION Y ARTICULOS DEPORTIVOS	9,558,658.74	1,048,306.90	1,015,151.80	9,558,658.74	7,595,930.55	1,962,728.19	20.53
2710	Vestuario y uniformes	8,867,685.84	1,021,609.42	995,590.50	8,867,685.84	6,922,061.39	1,945,624.45	21.94
2711	Vestuario y uniformes	8,867,685.84	1,021,609.42	995,590.50	8,867,685.84	6,922,061.39	1,945,624.45	21.94
2720	Prendas de seguridad y protección personal	622,465.93	25,797.66	17,733.50	622,465.93	607,818.61	14,647.32	2.35
2721	Prendas de seguridad y protección personal	622,465.93	25,797.66	17,733.50	622,465.93	607,818.61	14,647.32	2.35
2730	Artículos deportivos	24,775.58	0.00	927.98	24,775.58	23,390.22	1,385.36	5.59
2731	Artículos deportivos	24,775.58	0.00	927.98	24,775.58	23,390.22	1,385.36	5.59
2740	Productos textiles	43,731.39	899.82	899.82	43,731.39	42,660.33	1,071.06	2.45
2741	Productos textiles	43,731.39	899.82	899.82	43,731.39	42,660.33	1,071.06	2.45
2800	MATERIALES Y SUMINISTROS PARA SEGURIDAD	11,755,330.68	-4,850,309.32	-4,851,542.18	11,755,330.68	7,858,489.62	3,895,841.06	33.14
2820	Materiales de Seguridad Pública.	402,195.50	0.00	0.00	402,195.50	402,195.50	0.00	0.00
2821	Material de Seguridad Pública.	402,195.50	0.00	0.00	402,195.50	402,195.50	0.00	0.00
2830	Prendas de protección para la seguridad pública y nacional	11,353,135.18	-4,850,309.32	-4,851,542.18	11,353,135.18	7,457,294.12	3,895,841.06	34.32
2831	Prendas de protección	11,353,135.18	-4,850,309.32	-4,851,542.18	11,353,135.18	7,457,294.12	3,895,841.06	34.32
2900	HERRAMIENTAS, REFACCIONES Y ACCESORIOS MENORES	27,420,335.89	3,125,994.39	-70,912.57	27,420,335.89	22,786,222.26	4,634,113.63	16.90
2910	Herramientas menores	5,073,598.56	119,303.06	-52,727.41	5,073,598.56	4,231,138.52	842,460.04	16.60
2911	Refacciones, accesorios y herramientas	5,073,598.56	119,303.06	-52,727.41	5,073,598.56	4,231,138.52	842,460.04	16.60
2920	Refacciones y accesorios menores de edificios	49,965.74	5,738.89	3,666.43	49,965.74	34,130.17	15,835.57	31.69
2921	Refacciones y accesorios menores de edificios	49,965.74	5,738.89	3,666.43	49,965.74	34,130.17	15,835.57	31.69
2930	Refacciones y accesorios menores de mobiliario y equipo de administración,	1,699.00	0.00	0.00	1,699.00	1,699.00	0.00	0.00
2931	Refacciones y accesorios menores de mobiliario y equipo de administración,	1,699.00	0.00	0.00	1,699.00	1,699.00	0.00	0.00
2940	Refacciones y accesorios menores de equipo de computo y tecnologías de la I	576,201.33	33,761.00	34,918.94	576,201.33	340,289.37	235,911.96	40.94
2941	Refacciones y accesorios para equipo de computo	576,201.33	33,761.00	34,918.94	576,201.33	340,289.37	235,911.96	40.94
2960	Refacciones y accesorios menores para equipo de transporte	21,151,290.38	3,004,811.14	-52,393.94	21,151,290.38	17,927,580.01	3,223,710.37	15.24
2961	Refacciones y accesorios menores para equipo de transporte	21,151,290.38	3,004,811.14	-52,393.94	21,151,290.38	17,927,580.01	3,223,710.37	15.24
2970	Refacciones y accesorios menores de equipo de defensa y seguridad	38,270.30	6,697.42	-2,097.28	38,270.30	4,036.80	34,233.50	89.45
2971	Artículos para la extinción de incendios	38,270.30	6,697.42	-2,097.28	38,270.30	4,036.80	34,233.50	89.45
2980	Refacciones y accesorios menores de maquinaria y otros equipos	28,067.26	2,338.94	0.00	28,067.26	0.00	28,067.26	100.00




TEMA DE COORDINACION HACENDARIA DEL ESTADO DE MEXICO CON SUS MUNICIPIOS
 LOGICA PARA EL SEGUIMIENTO Y EVALUACION DEL PLAN DE DESARROLLO MUNICIPAL VIGENTE
 SEGUIMIENTO Y EVALUACION DEL PRESUPUESTO BASADO EN RESULTADOS MUNICIPAL

RATIVO PRESUPUESTAL DE EGRESOS

DEL 1 DE ENERO AL 31 DE DICIEMBRE DE 2019

CUENTA	CONCEPTO	PRESUPUESTO AUTORIZADO	PRESUPUESTO DEL MES		PRESUPUESTO ACUM. AL MES			VARIACION
			MODIFICADO	EJERCIDO	MODIFICADO	EJERCIDO	ABSOLUTA	
								0087
2981	Refacciones y accesorios menores de maquinaria y otros equipos	28,067.26	2,388.94	0.00	28,067.26	0.00	28,067.26	100.00
2990	Refacciones y accesorios menores otros bienes muebles	501,243.32	-46,656.06	-2,279.31	501,243.32	247,348.39	253,894.93	50.65
2992	Otros enseres	501,243.32	-46,656.06	-2,279.31	501,243.32	247,348.39	253,894.93	50.65
3000	SERVICIOS GENERALES	488,042,448.47	44,989,777.71	22,921,475.55	488,042,448.47	350,535,037.79	137,507,411.68	28.18
3100	SERVICIOS BASICOS	129,839,059.33	12,335,385.74	8,400,128.25	129,839,059.33	114,825,803.34	15,013,255.99	11.56
3110	Energía eléctrica	117,942,673.82	11,683,277.38	8,606,439.00	117,942,673.82	105,019,361.28	12,923,312.54	10.96
3111	Servicio de energía eléctrica	12,392,480.88	2,742,097.34	942,069.00	12,392,480.88	11,940,788.28	451,702.60	3.64
3112	Servicio de energía eléctrica para alumbrado publico	105,550,182.94	8,921,180.04	7,664,370.00	105,550,182.94	93,078,573.00	12,471,609.94	11.82
3120	Gas	5,216,772.24	408,445.23	-24,060.06	5,216,772.24	4,916,343.15	300,429.09	5.76
3121	Gas	5,216,772.24	408,445.23	-24,060.06	5,216,772.24	4,916,343.15	300,429.09	5.76
3140	Telefonía tradicional	2,847,099.52	262,667.58	220,111.20	2,847,099.52	2,640,115.43	206,984.09	7.27
3141	Servicio de telefonía convencional	2,847,099.52	262,667.58	220,111.20	2,847,099.52	2,640,115.43	206,984.09	7.27
3160	Servicios de telecomunicaciones y satélites	1,932,167.07	995.55	-386,237.88	1,932,167.07	1,492,801.72	439,365.35	22.74
3161	Servicios de radiolocalización y telecomunicación	1,888,888.52	-2,611.00	-386,237.88	1,888,888.52	1,492,801.72	396,086.80	20.97
3162	Servicios de conducción de señales analógicas y digitales	43,278.55	3,606.55	0.00	43,278.55	0.00	43,278.55	100.00
3170	Servicios de acceso de Internet, redes y procesamiento de información	1,900,346.68	0.00	-16,124.01	1,900,346.68	757,181.76	1,143,164.92	60.16
3171	Servicios de acceso a internet	1,900,346.68	0.00	-16,124.01	1,900,346.68	757,181.76	1,143,164.92	60.16
3200	SERVICIOS DE ARRENDAMIENTO	71,164,369.09	5,930,291.84	-8,027,397.46	71,164,369.09	61,766,102.81	9,398,266.28	13.21
3220	Arrendamiento de edificios	1,314,985.08	233,103.81	113,360.77	1,314,985.08	1,314,985.08	0.00	0.00
3221	Arrendamiento de edificios y locales	1,314,985.08	233,103.81	113,360.77	1,314,985.08	1,314,985.08	0.00	0.00
3250	Arrendamiento de equipo de transporte	68,989,803.88	5,471,093.48	-8,129,389.89	68,989,803.88	60,096,728.73	8,893,075.15	12.89
3251	Arrendamiento de vehículos	68,989,803.88	5,471,093.48	-8,129,389.89	68,989,803.88	60,096,728.73	8,893,075.15	12.89
3260	Arrendamiento de maquinaria, otros equipos y herramientas	437,645.58	190,240.00	-11,368.34	437,645.58	352,640.00	85,005.58	19.42
3261	Arrendamiento de maquinaria y equipo	437,645.58	190,240.00	-11,368.34	437,645.58	352,640.00	85,005.58	19.42
3270	Arrendamiento de activos intangibles	421,934.55	35,854.55	0.00	421,934.55	1,749.00	420,185.55	99.59
3271	Arrendamiento de activos intangibles	421,934.55	35,854.55	0.00	421,934.55	1,749.00	420,185.55	99.59
3300	SERVICIOS PROFESIONALES, CIENTIFICOS, TECNICOS Y OTROS SERVICIOS	45,305,718.23	-1,342,762.67	-16,343.19	45,305,718.23	32,879,310.63	12,428,407.60	27.43
3310	Servicios legales, de contabilidad, auditoría y relacionados	2,804,999.08	312,735.20	108,563.00	2,804,999.08	2,720,649.68	84,349.40	3.01
3311	Asesorías asociadas a convenios o acuerdos	2,804,999.08	312,735.20	108,563.00	2,804,999.08	2,720,649.68	84,349.40	3.01
3320	Servicios de diseño, arquitectura, ingeniería y actividades relacionadas	6,719,105.19	19,655.67	-20,714.91	6,719,105.19	1,812,920.00	4,906,185.19	73.02
3321	Servicios estadísticos y geográficos	6,719,105.19	19,655.67	-20,714.91	6,719,105.19	1,812,920.00	4,906,185.19	73.02
3330	Servicios de consultoría administrativa, procesos, técnica y en tecnologías	3,714,751.39	-1,043,003.93	10,591.63	3,714,751.39	2,910,947.95	803,803.54	21.64




TEMA DE COORDINACION HACENDARIA DEL ESTADO DE MEXICO CON SUS MUNICIPIOS
 LOGICA PARA EL SEGUIMIENTO Y EVALUACION DEL PLAN DE DESARROLLO MUNICIPAL VIGENTE
 SEGUIMIENTO Y EVALUACION DEL PRESUPUESTO BASADO EN RESULTADOS MUNICIPAL

RATIVO PRESUPUESTAL DE EGRESOS

DEL 1 DE ENERO AL 31 DE DICIEMBRE DE 2019

CUENTA	CONCEPTO	PRESUPUESTO AUTORIZADO	PRESUPUESTO DEL MES		PRESUPUESTO ACUM. AL MES		VARIACION	
			MODIFICADO	EJERCIDO	MODIFICADO	EJERCIDO	ABSOLUTA	%
3331	Servicios informáticos	3,714,751.39	-1,043,003.63	10,591.63	3,714,751.39	2,910,947.85	803,803.54	21.64
3340	Servicios de capacitación	11,609,023.96	0.00	-1,098.66	11,609,023.96	10,981,390.59	627,633.37	5.41
3341	Capacitación	11,609,023.96	0.00	-1,098.66	11,609,023.96	10,981,390.59	627,633.37	5.41
3360	Servicios de apoyo administrativo, traducción, fotocopiado e impresión	9,801,899.33	-625,311.28	-101,014.25	9,801,899.33	5,603,372.70	4,198,526.63	42.83
3361	Servicios de apoyo administrativo y fotocopiado	15,080.00	0.00	0.00	15,080.00	12,760.00	2,320.00	15.38
3362	Impresiones de documentos oficiales para la prestación de servicios público	9,786,819.33	-625,311.28	-101,014.25	9,786,819.33	5,590,612.70	4,196,206.63	42.88
3363	Servicios de impresiones de documentos oficiales	0.00	0.00	0.00	0.00	0.00	0.00	0
3390	Servicios profesionales, científicos y técnicos integrales	10,655,939.28	-6,838.43	-12,670.00	10,655,939.28	8,850,029.81	1,805,909.47	16.95
3391	Servicios profesionales	10,655,939.28	-6,838.43	-12,670.00	10,655,939.28	8,850,029.81	1,805,909.47	16.95
3400	SERVICIOS FINANCIEROS, BANCARIOS Y COMERCIALES	67,780,088.43	5,706,481.75	10,732.00	67,780,088.43	8,843,863.23	58,936,225.20	86.95
3410	Servicios financieros y bancarios	1,026,060.64	123,032.01	60,752.10	1,026,060.64	1,026,060.64	0.00	0.00
3411	Servicios bancarios y financieros	1,026,060.64	123,032.01	60,752.10	1,026,060.64	1,026,060.64	0.00	0.00
3450	Seguro de bienes patrimoniales	26,352,650.30	589,071.77	-50,020.10	26,352,650.30	7,817,802.59	18,534,847.71	70.33
3451	Seguros y fianzas	26,352,650.30	589,071.77	-50,020.10	26,352,650.30	7,817,802.59	18,534,847.71	70.33
3470	Fletes y maniobras	40,401,377.49	4,994,377.97	0.00	40,401,377.49	0.00	40,401,377.49	100.00
3471	Fletes y maniobras	40,401,377.49	4,994,377.97	0.00	40,401,377.49	0.00	40,401,377.49	100.00
3500	SERVICIOS DE INSTALACION, REPARACION, MANTENIMIENTO Y CONSERVACION	47,750,955.67	-611,391.22	112,555.04	47,750,955.67	33,097,673.10	14,653,282.57	30.69
3510	Conservación y mantenimiento menor de inmuebles	7,652,176.92	-1,271,363.91	-662,837.63	7,652,176.92	3,297,144.56	4,355,032.36	56.91
3511	Reparación y mantenimiento de inmuebles	7,652,176.92	-1,271,363.91	-662,837.63	7,652,176.92	3,297,144.56	4,355,032.36	56.91
3520	Instalación, reparación y mantenimiento de mobiliario y equipo de administra	606,799.41	-72,221.53	-390.54	606,799.41	578,144.00	28,655.41	4.72
3521	Reparación, mantenimiento e instalación de mobiliario y equipo de oficina	606,799.41	-72,221.53	-390.54	606,799.41	578,144.00	28,655.41	4.72
3530	Instalación, reparación y mantenimiento de equipo de computo y tecnologías	603,028.09	20,582.37	-43,521.53	603,028.09	102,095.08	500,933.01	83.07
3531	Reparación, instalación y mantenimiento de bienes informáticos, microfilma	466,921.29	7,927.82	-43,521.53	466,921.29	102,095.08	364,826.21	78.13
3532	Reparación y mantenimiento para equipo y redes de tele y radio transmisión	136,108.80	12,654.55	0.00	136,108.80	0.00	136,108.80	100.00
3540	Instalación, reparación y mantenimiento de equipo e instrumental medico y d	19,133.67	1,594.47	0.00	19,133.67	0.00	19,133.67	100.00
3541	Reparación, instalación y mantenimiento de equipo medico y de laboratorio	19,133.67	1,594.47	0.00	19,133.67	0.00	19,133.67	100.00
3550	Reparación y mantenimiento de equipo de transporte	23,063,499.36	619,049.61	-2,140,872.06	23,063,499.36	15,194,366.89	7,869,132.47	34.18




NEZA HUALCOYOTL
2016-2018
Ciudad de Todos

**COMITÉ DE COORDINACIÓN HACENDARIA DEL ESTADO DE MÉXICO CON SUS MUNICIPIOS
LÓGICA PARA EL SEGUIMIENTO Y EVALUACIÓN DEL PLAN DE DESARROLLO MUNICIPAL VIGENTE
SEGUIMIENTO Y EVALUACIÓN DEL PRESUPUESTO BASADO EN RESULTADOS MUNICIPAL**

RATIVO PRESUPUESTAL DE EGRESOS

DEL 1 DE ENERO AL 31 DE DICIEMBRE DE 2019

CUENTA	CONCEPTO	PRESUPUESTO AUTORIZADO	PRESUPUESTO DEL MES		PRESUPUESTO ACUM. AL MES			VARIACION	
			MODIFICADO	EJERCIDO	MODIFICADO	EJERCIDO	ABSOLUTA	%	
3551	Reparación y mantenimiento de vehículos terrestres, aéreos y lacustres	23,083,499.36	619,049.61	-2,140,872.06	23,083,499.36	15,194,386.89	7,889,112.47	34.18	
3570	Instalación, reparación y mantenimiento de maquinaria, otros equipos y herr	15,429,827.04	54,718.50	2,955,040.90	15,429,827.04	13,599,283.69	1,830,543.35	11.86	
3571	Reparación, instalación y mantenimiento de maquinaria, equipo industrial y	15,429,827.04	54,718.50	2,955,040.90	15,429,827.04	13,599,283.69	1,830,543.35	11.86	
3580	Servicios de limpieza y manejo de desechos	30,473.18	2,499.36	0.00	30,473.18	600.88	29,872.30	98.03	
3581	Servicios de lavandería, limpieza e higiene	30,473.18	2,499.36	0.00	30,473.18	600.88	29,872.30	98.03	
3590	Servicios de jardinería y fumigación	326,018.00	33,759.91	5,135.90	326,018.00	326,018.00	0.00	0.00	
3591	Servicios de fumigación	326,018.00	33,759.91	5,135.90	326,018.00	326,018.00	0.00	0.00	
3600	SERVICIOS DE COMUNICACIÓN SOCIAL Y PUBLICIDAD	33,381,817.70	958,716.56	1,724,741.77	33,381,817.70	12,332,928.33	21,048,889.37	63.05	
3610	Difusión por radio, televisión y otros medios de mensajes sobre programas y	31,889,390.42	2,157,499.28	1,724,741.77	31,889,390.42	12,298,128.33	19,591,262.09	61.44	
3611	Gastos de publicidad y propaganda	28,724,989.06	1,913,574.92	1,426,307.00	28,724,989.06	10,663,538.96	18,061,450.10	62.88	
3612	Publicaciones oficiales y de información en general para difusión	3,164,421.36	243,914.36	298,434.77	3,164,421.36	1,634,589.37	1,529,831.99	48.34	
3630	Servicios de creatividad, preproducción y producción de publicidad, excepto	852,363.64	-873,136.36	0.00	852,363.64	0.00	852,363.64	100.00	
3631	Servicios de creatividad, preproducción y producción de publicidad, excepto	852,363.64	-873,136.36	0.00	852,363.64	0.00	852,363.64	100.00	
3650	Servicios de la industria fílmica, del sonido y del video	37,700.00	0.00	0.00	37,700.00	34,800.00	2,900.00	7.69	
3651	Servicios de cine y grabación	37,700.00	0.00	0.00	37,700.00	34,800.00	2,900.00	7.69	
3690	Otros servicios de información	602,363.64	-325,636.36	0.00	602,363.64	0.00	602,363.64	100.00	
3691	Otros servicios de información	602,363.64	-325,636.36	0.00	602,363.64	0.00	602,363.64	100.00	
3700	SERVICIOS DE TRASLADO Y VIATICOS	2,179,122.96	205,789.46	169,105.10	2,179,122.96	1,551,527.92	627,595.04	28.80	
3710	Pasajes aéreos	11,021.00	0.00	0.00	11,021.00	11,021.00	0.00	0.00	
3711	Transportación aérea	11,021.00	0.00	0.00	11,021.00	11,021.00	0.00	0.00	
3720	Pasajes terrestres	583,300.93	50,968.01	23,948.50	583,300.93	348,427.75	234,873.18	40.27	
3721	Gastos de traslado por vía terrestre	583,300.93	50,968.01	23,948.50	583,300.93	348,427.75	234,873.18	40.27	
3750	Viáticos en el país	1,437,411.59	154,783.45	146,989.20	1,437,411.59	1,046,522.33	390,889.26	27.19	
3751	Gastos de alimentación en territorio nacional	1,333,148.17	154,742.45	160,334.20	1,333,148.17	947,984.91	385,163.26	28.89	
3752	Gastos de hospedaje en territorio nacional	104,263.42	41.00	-3,345.00	104,263.42	98,537.42	5,726.00	5.49	
3780	Servicios integrales de traslado y viáticos	112,189.00	38.00	0.00	112,189.00	112,189.00	0.00	0.00	
3781	Servicios integrales de traslado y viáticos	112,189.00	38.00	0.00	112,189.00	112,189.00	0.00	0.00	
3790	Otros servicios de traslado y hospedaje	35,200.44	0.00	-1,832.60	35,200.44	33,367.84	1,832.60	5.21	
3791	Otros servicios de traslado y hospedaje	35,200.44	0.00	-1,832.60	35,200.44	33,367.84	1,832.60	5.21	
3800	SERVICIOS OFICIALES	48,198,511.03	17,076,641.69	13,119,920.58	48,198,511.03	46,454,523.73	1,743,987.30	3.62	

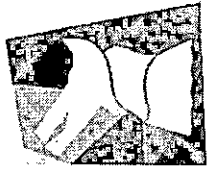


TEMA DE COORDINACION HACENDARIA DEL ESTADO DE MEXICO CON SUS MUNICIPIOS
 LOGICA PARA EL SEGUIMIENTO Y EVALUACION DEL PLAN DE DESARROLLO MUNICIPAL VIGENTE
 SEGUIMIENTO Y EVALUACION DEL PRESUPUESTO BASADO EN RESULTADOS MUNICIPAL

RATIVO PRESUPUESTAL DE EGRESOS

DEL 1 DE ENERO AL 31 DE DICIEMBRE DE 2019

CUENTA	CONCEPTO	NEZAHUALCOYOTL	PRESUPUESTO AUTORIZADO	PRESUPUESTO DEL MES		PRESUPUESTO ACUM. AL MES		VARIACION	
				MODIFICADO	EJERCIDO	MODIFICADO	EJERCIDO	ABSOLUTA	%
3820	Gastos de orden social y cultural		46,223,797.00	17,026,671.17	13,204,113.38	46,223,797.00	44,868,176.43	1,355,620.57	2.93
3821	Gastos de ceremonias oficiales y de orden social		1,208,287.12	686,818.63	616,996.36	1,208,287.12	1,103,984.96	104,302.16	8.63
3822	Espectáculos cívicos y culturales		45,015,509.88	16,339,852.54	12,587,117.02	45,015,509.88	43,764,191.47	1,251,318.41	2.78
3830	Congresos y convenciones		395,713.13	21,396.09	0.00	395,713.13	139,200.00	256,513.13	64.82
3831	Congresos y convenciones		395,713.13	21,396.09	0.00	395,713.13	139,200.00	256,513.13	64.82
3840	Exposiciones		1,571,332.40	28,574.43	-84,192.80	1,571,332.40	1,439,478.80	131,853.60	8.39
3841	Exposiciones y ferias		1,571,332.40	28,574.43	-84,192.80	1,571,332.40	1,439,478.80	131,853.60	8.39
3850	Gastos de representación		7,668.50	0.00	0.00	7,668.50	7,668.50	0.00	0.00
3851	Gastos de representación		7,668.50	0.00	0.00	7,668.50	7,668.50	0.00	0.00
3900	OTROS SERVICIOS GENERALES		42,442,807.03	4,730,624.56	7,428,033.46	42,442,807.03	38,783,304.70	3,659,502.33	8.62
3920	Impuestos y derechos		367,659.23	18,306.64	-80,970.00	367,659.23	256,323.00	111,336.23	30.28
3922	Otros impuestos y derechos		367,659.23	18,306.64	-80,970.00	367,659.23	256,323.00	111,336.23	30.28
3940	Sentencias y resoluciones por autoridad competente		3,277,384.38	1,102,384.38	1,003,244.27	3,277,384.38	3,277,384.38	0.00	0.00
3941	Sentencias y resoluciones judiciales		3,277,384.38	1,102,384.38	1,003,244.27	3,277,384.38	3,277,384.38	0.00	0.00
3980	Impuesto sobre nóminas y otros que se derivan de una relación laboral		33,623,487.59	2,867,039.14	6,209,356.79	33,623,487.59	30,818,676.33	2,804,811.26	8.34
3982	Impuesto sobre erogaciones por remuneraciones al trabajo personal.		33,623,487.59	2,867,039.14	6,209,356.79	33,623,487.59	30,818,676.33	2,804,811.26	8.34
3990	Otros servicios generales		5,174,275.83	742,894.40	296,402.40	5,174,275.83	4,430,920.99	743,354.84	14.37
3992	Gastos de servicios menores		2,939,999.83	742,894.40	449,232.40	2,939,999.83	2,349,474.99	590,524.84	20.09
3993	Estudios y análisis clínicos		2,234,276.00	0.00	-152,830.00	2,234,276.00	2,081,446.00	152,830.00	6.84
4000	TRANSFERENCIAS, ASIGNACIONES, SUBSIDIOS Y OTRAS AYUDAS		830,194,023.58	67,279,896.89	41,329,576.96	830,194,023.58	815,908,908.16	14,285,115.42	1.72
4300	SUBSIDIOS Y SUBVENCIONES		644,597,023.58	62,379,896.89	42,043,358.26	644,597,023.58	642,380,394.18	2,216,629.40	0.34
438Q	Subsidios a entidades federativas y municipios		461,296,665.41	45,341,698.10	31,025,308.00	461,296,665.41	459,080,036.01	2,216,629.40	0.48
4383	Subsidios y apoyos		461,296,665.41	45,341,698.10	31,025,308.00	461,296,665.41	459,080,036.01	2,216,629.40	0.48
4390	Otros subsidios		183,300,358.17	17,038,198.79	11,018,050.26	183,300,358.17	183,300,358.17	0.00	0.00
4391	Subsidios por carga fiscal		183,029,143.49	16,827,668.74	10,807,520.21	183,029,143.49	183,029,143.49	0.00	0.00
4392	Devolución de ingresos indebidos		271,214.68	210,530.05	210,530.05	271,214.68	271,214.68	0.00	0.00
4400	AYUDAS SOCIALES		185,597,000.00	4,900,000.00	-713,781.30	185,597,000.00	173,528,513.98	12,068,486.02	6.50
4410	Ayudas sociales a personas		161,786,984.29	6,019,200.00	1,970,663.81	161,786,984.29	151,245,223.38	10,541,740.91	6.52
4411	Cooperaciones y ayudas		51,783,298.29	6,023,494.00	1,970,663.81	51,783,298.29	41,259,223.38	10,524,074.91	20.32
4412	Despensas		110,003,666.00	-4,294.00	0.00	110,003,666.00	109,986,000.00	17,666.00	0.02
4420	Becas y otras ayudas para programas de capacitación		23,810,035.71	-1,119,200.00	-2,684,445.11	23,810,035.71	22,283,290.60	1,526,745.11	6.41
4421	Becas		22,586,800.00	-1,125,200.00	-1,821,605.40	22,586,800.00	22,263,894.60	322,905.40	1.43



SEMA DE COORDINACION HACENDARIA DEL ESTADO DE MEXICO CON SUS MUNICIPIOS
 LOGICA PARA EL SEGUIMIENTO Y EVALUACION DEL PLAN DE DESARROLLO MUNICIPAL VIGENTE
 SEGUIMIENTO Y EVALUACION DEL PRESUPUESTO BASADO EN RESULTADOS MUNICIPAL

RATIVO PRESUPUESTAL DE EGRESOS

DEL 1 DE ENERO AL 31 DE DICIEMBRE DE 2019

CUENTA	CONCEPTO	NEZAHUALCOYOTL	PRESUPUESTO AUTORIZADO		PRESUPUESTO DEL MES		PRESUPUESTO ACUM. AL MES			VARIACION	
			MODIFICADO	EJERCIDO	MODIFICADO	EJERCIDO	MODIFICADO	EJERCIDO	ABSOLUTA	%	
4422	Capacitación		1,203,000.00	0.00	-868,000.00	0.00	1,203,000.00	0.00	1,203,000.00	100.00	
4423	Premios, estímulos, recompensas, becas y seguros a deportistas		20,235.71	6,000.00	5,160.29	19,396.00	20,235.71	19,396.00	839.71	4.15	
5000	BIENES MUEBLES, INMUEBLES E INTANGIBLES		298,802,503.56	3,894,620.14	8,561,569.05	108,196,206.81	298,802,503.56	108,196,206.81	190,606,296.75	63.79	
5100	MOBILIARIO Y EQUIPO DE ADMINISTRACION		12,266,808.26	-72,805.00	141,845.14	5,162,979.66	12,266,808.26	5,162,979.66	7,103,828.60	57.91	
5110	Muebles de oficina y estantería		2,537,639.17	67,237.74	288,674.21	298,367.17	2,537,639.17	298,367.17	2,239,272.00	88.24	
5111	Muebles y enseres		2,537,639.17	67,237.74	288,674.21	298,367.17	2,537,639.17	298,367.17	2,239,272.00	88.24	
5150	Equipo de computo y de tecnología de la información		8,507,104.61	-128,848.74	-131,798.56	3,676,244.49	8,507,104.61	3,676,244.49	4,830,860.12	56.79	
5151	Bienes informáticos		8,507,104.61	-128,848.74	-131,798.56	3,676,244.49	8,507,104.61	3,676,244.49	4,830,860.12	56.79	
5190	Otros mobiliarios y equipos de administración		8,507,104.61	-128,848.74	-131,798.56	3,676,244.49	8,507,104.61	3,676,244.49	4,830,860.12	56.79	
5191	Otros bienes muebles		1,222,084.48	-11,194.00	-15,030.51	1,188,368.00	1,222,084.48	1,188,368.00	33,696.48	2.76	
5192	Otros equipos eléctricos y electrónicos de oficina		7,308.00	0.00	-696.00	6,612.00	7,308.00	6,612.00	696.00	9.52	
5300	Otros equipos eléctricos y electrónicos de oficina		1,214,756.48	-11,194.00	-14,334.51	1,181,756.00	1,214,756.48	1,181,756.00	33,000.48	2.72	
5310	EQUIPO E INSTRUMENTAL MEDICO Y DE LABORATORIO		43,793.37	0.00	-1,167.13	42,626.24	43,793.37	42,626.24	1,167.13	2.67	
5311	Equipo medico y de laboratorio		43,793.37	0.00	-1,167.13	42,626.24	43,793.37	42,626.24	1,167.13	2.67	
5400	VEHICULOS Y EQUIPO DE TRANSPORTE		136,352,612.05	5,458,226.40	8,370,414.52	92,863,786.59	136,352,612.05	92,863,786.59	43,488,825.46	31.89	
5410	Vehículos y equipo terrestre		124,529,543.37	1,549,226.40	4,466,054.52	81,045,357.91	124,529,543.37	81,045,357.91	43,484,185.46	34.92	
5411	Vehículos y equipo de transporte terrestre		123,407,643.57	1,549,226.40	4,466,354.72	79,926,768.31	123,407,643.57	79,926,768.31	43,480,885.26	35.23	
5412	Vehículos y equipo auxiliar de transporte		1,121,899.80	0.00	-3,300.20	1,118,599.60	1,121,899.80	1,118,599.60	3,300.20	0.29	
5420	Carrocerías y remolques		2,698,160.00	0.00	-4,640.00	2,693,520.00	2,698,160.00	2,693,520.00	4,640.00	0.17	
5421	Carrocerías y remolques		2,698,160.00	0.00	-4,640.00	2,693,520.00	2,698,160.00	2,693,520.00	4,640.00	0.17	
5490	Otros equipos de transporte		9,124,908.68	3,909,000.00	3,909,000.00	9,124,908.68	9,124,908.68	9,124,908.68	0.00	0.00	
5491	Otros equipos de transporte		9,124,908.68	3,909,000.00	3,909,000.00	9,124,908.68	9,124,908.68	9,124,908.68	0.00	0.00	
5600	MAQUINARIA, OTROS EQUIPOS Y HERRAMIENTAS		150,139,289.88	-1,490,801.26	50,476.52	10,126,814.32	150,139,289.88	10,126,814.32	140,012,475.56	93.26	
5620	Maquinaria y equipo industrial		21,663.00	0.00	-295.80	21,367.20	21,663.00	21,367.20	295.80	1.37	
5621	Maquinaria y equipo industrial		21,663.00	0.00	-295.80	21,367.20	21,663.00	21,367.20	295.80	1.37	
5630	Maquinaria y equipo de construcción		140,004,526.94	-1,548,226.40	0.00	0.00	140,004,526.94	0.00	140,004,526.94	100.00	
5631	Maquinaria y equipo de construcción		140,004,526.94	-1,548,226.40	0.00	0.00	140,004,526.94	0.00	140,004,526.94	100.00	
5640	Sistemas de aire acondicionado, calefacción y de refrigeración industrial y		58,425.14	58,425.14	58,314.36	58,314.36	58,425.14	58,314.36	110.78	0.19	
5641	Sistemas de aire acondicionado, calefacción y de refrigeración industrial y		58,425.14	58,425.14	58,314.36	58,314.36	58,425.14	58,314.36	110.78	0.19	
5650	Equipo de comunicación y telecomunicación		8,768,730.00	0.00	-3,478.96	8,765,251.04	8,768,730.00	8,765,251.04	3,478.96	0.04	
5651	Equipo y aparatos para comunicación, telecomunicación y radio transmisión		8,768,730.00	0.00	-3,478.96	8,765,251.04	8,768,730.00	8,765,251.04	3,478.96	0.04	
5670	Herramientas y maquinas-herramienta		1,285,944.80	0.00	-4,063.08	1,281,881.72	1,285,944.80	1,281,881.72	4,063.08	0.32	



TEMA DE COORDINACION HACENDARIA DEL ESTADO DE MEXICO CON SUS MUNICIPIOS
 LOGICA PARA EL SEGUIMIENTO Y EVALUACION DEL PLAN DE DESARROLLO MUNICIPAL VIGENTE
 SEGUIMIENTO Y EVALUACION DEL PRESUPUESTO BASADO EN RESULTADOS MUNICIPAL

RATIVO PRESUPUESTAL DE EGRESOS

DEL 1 DE ENERO AL 31 DE DICIEMBRE DE 2019

CUENTA	CONCEPTO	PRESUPUESTO DEL MES				PRESUPUESTO ACUM. AL MES			VARIACION	
		PRESUPUESTO AUTORIZADO	MODIFICADO	EJERCIDO	MODIFICADO	EJERCIDO	MODIFICADO	EJERCIDO	ABSOLUTA	%
5671	Herramientas, maquina herramienta y equipo	1,285,944.80	0.00	-4,063.08	1,285,944.80	1,281,881.72	4,063.08	0.32		
6000	INVERSION PUBLICA	428,069,790.50	32,884,558.73	198,669,210.15	428,069,790.50	400,566,073.18	27,503,717.32	6.43		
6100	OBRA PUBLICA EN BIENES DE DOMINIO PUBLICO	428,069,790.50	32,884,558.73	198,669,210.15	428,069,790.50	400,566,073.18	27,503,717.32	6.43		
6120	Edificación no habitacional	299,692,625.37	32,884,558.73	162,731,618.89	299,692,625.37	273,663,168.55	26,029,456.82	8.69		
6122	Obra estatal o municipal	299,692,625.37	32,884,558.73	162,731,618.89	299,692,625.37	273,663,168.55	26,029,456.82	8.69		
6150	Construcción de vías de comunicación	128,377,165.13	0.00	35,937,591.26	128,377,165.13	126,902,904.63	1,474,260.50	1.15		
6159	Reparación y mantenimiento de vialidades y alumbrado	128,377,165.13	0.00	35,937,591.26	128,377,165.13	126,902,904.63	1,474,260.50	1.15		
9000	DEUDA PUBLICA	392,929,669.05	-33,391,917.03	4,245,107.38	392,929,669.05	284,466,293.79	108,463,375.26	27.60		
9100	AMORTIZACION DE LA DEUDA PUBLICA	105,679,903.23	-23,971,456.44	1,541,361.09	105,679,903.23	4,600,703.25	101,079,199.98	95.65		
9110	Amortización de la deuda interna con insituaciones de crédito	105,679,903.23	-23,971,456.44	1,541,361.09	105,679,903.23	4,600,703.25	101,079,199.98	95.65		
9111	Amortización de capital	105,679,903.23	-23,971,456.44	1,541,361.09	105,679,903.23	4,600,703.25	101,079,199.98	95.65		
9200	INTERESES DE LA DEUDA PUBLICA	32,651,978.71	7,339,536.68	3,075,563.00	32,651,978.71	32,651,978.71	0.00	0.00		
9210	Intereses de la deuda interna con insituaciones de crédito	32,651,978.71	7,339,536.68	3,075,563.00	32,651,978.71	32,651,978.71	0.00	0.00		
9211	Intereses de la deuda	32,651,978.71	7,339,536.68	3,075,563.00	32,651,978.71	32,651,978.71	0.00	0.00		
9900	ADEUDOS DE EJERCICIOS FISCALES ANTERIORES (ADEFAS)	254,597,787.11	-16,699,997.27	-371,816.71	254,597,787.11	247,213,611.83	7,384,175.28	2.80		
9910	ADEFAS	254,597,787.11	-16,699,997.27	-371,816.71	254,597,787.11	247,213,611.83	7,384,175.28	2.80		
9911	Por el ejercicio inmediato anterior	237,623,710.78	2,355,508.50	-5,778,324.54	237,623,710.78	230,239,535.50	7,384,175.28	3.11		
9912	Por ejercicios anteriores	16,974,076.33	-19,055,505.77	5,408,507.93	16,974,076.33	16,974,076.33	0.00	0.00		
TOTALES		4,046,645,550.00	397,399,955.26	491,303,307.85	4,046,645,550.00	3,389,256,176.65	657,349,373.35	16.24		

